

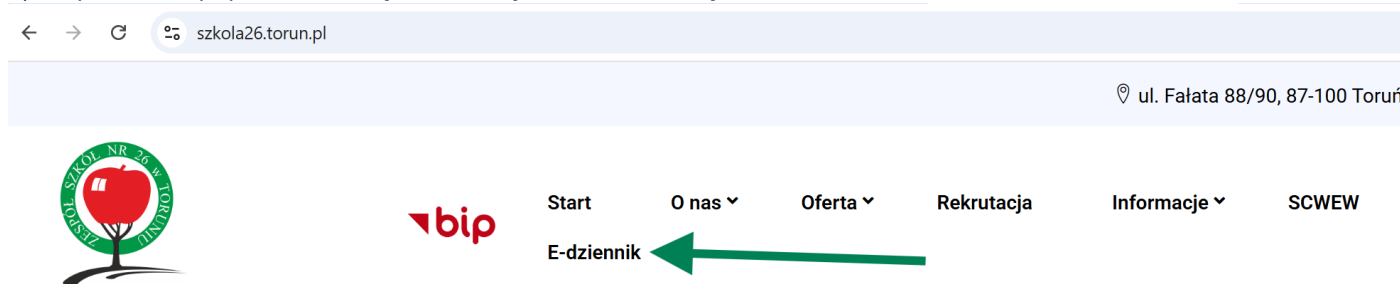


## E-DZIENNIK INSTRUKCJA LOGOWANIA

### 1. LOGOWANIE

Do e-dziennika można zalogować się na dwa sposoby:

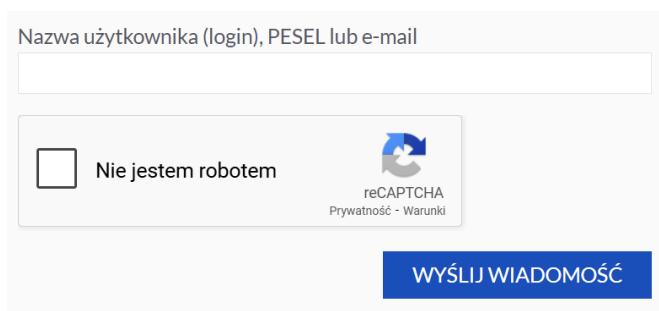
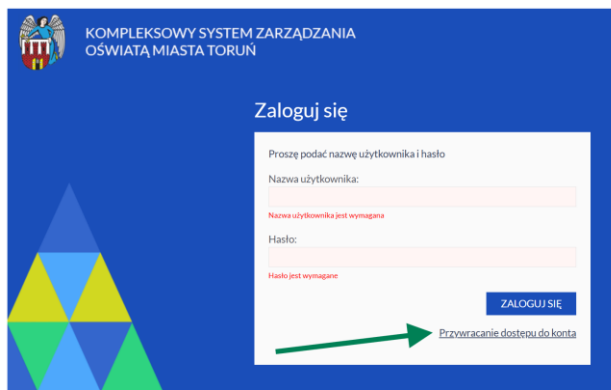
- poprzez stronę [www.szkoła26.torun.pl](http://www.szkoła26.torun.pl) – w menu górnym należy kliknąć „E-dziennik”,
- bezpośrednio poprzez link: <https://uonetplus.vulcan.net.pl/torun>



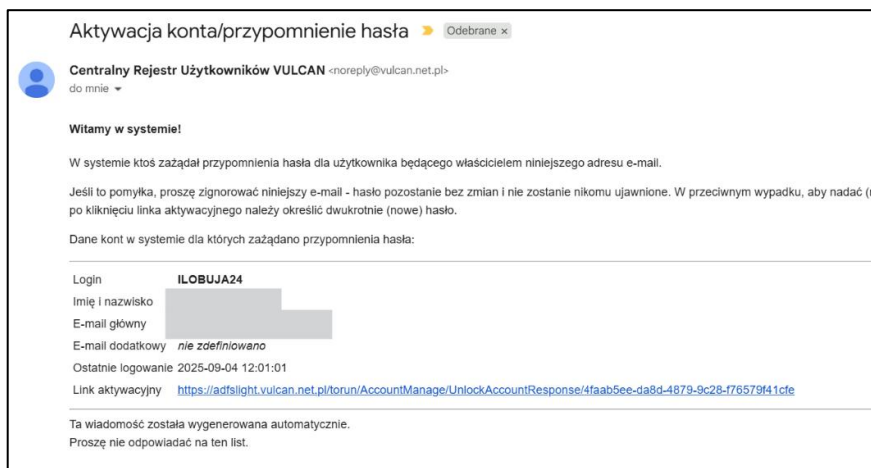
### 2. AKTYWOWANIE KONTA

Za pierwszym razem, aby ustawić hasło dostępu, oraz w przypadku jego zapomnienia należy wybrać opcję „Przywracanie dostępu do konta”.

- Wpisz adres e-mail podany wcześniej wychowawcy w szkole.
- Zaznacz pole „Nie jestem robotem”.
- Kliknij przycisk „Wyślij wiadomość”.



### 3. Zaloguj się na swoją pocztę e-mail i odbierz wiadomość od Vulcana



4. Kliknij w zawarty w niej **link aktywacyjny**.

5. Ustaw **nowe hasło**.

Zmiana hasła użytkownika

Mechanizm bezpieczeństwa (ochrona przeciwko robotom i robakom internetowym) może poprosić Cię o dodatkowe potwierdzenie. Postępuj zgodnie ze wskazówkami na ekranie.

Login:  
ILOBUJA24

Nowe hasło:

Powtórz nowe hasło:

Nie jestem robotem

USTAW NOWE HASŁO

### 3. KORZYSTANIE Z E-DZIENNIKA

#### Korzystanie z e-dziennika

1. Zaloguj się tak jak w punkcie pierwszym, podając **login i hasło**.
2. Na ekranie powitalnym kliknij zakładkę „**Uczeń**”.
3. Indywidualny numer konta oraz inne informacje o opłatach znajdziesz w zakładce „**Opłaty**”.

